



ปีการศึกษา 2563

สถิติการใช้ห้องสมุด



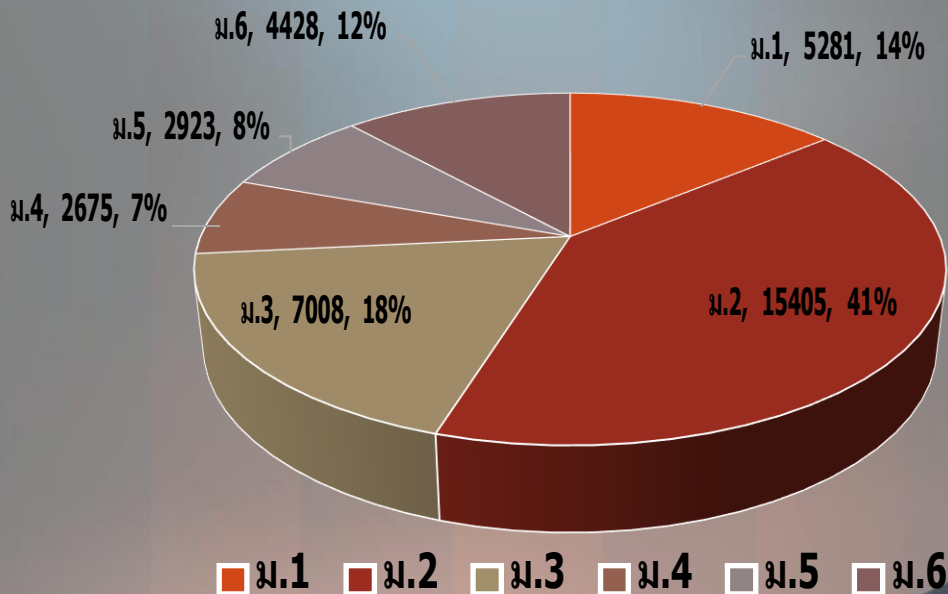
2021

โรงเรียนที่ปราชญ์พิทยา 1
สำนักงานเขตพื้นที่การศึกษามัธยมศึกษาเขต 11

ปี การศึกษา 2563

สถิติการเข้าใช้ห้องสมุด		
ประจำปีการศึกษา 2563		
ระดับ	จำนวน (ครั้ง)	ร้อยละ
ม.1	5,281	14.00
ม.2	15,405	40.84
ม.3	7008	18.58
ม.4	2,675	7.09
ม.5	2,923	7.75
ม.6	4,428	11.74
รวม	37,720	

สถิติการเข้าใช้ห้องสมุดประจำปีการศึกษา 2563

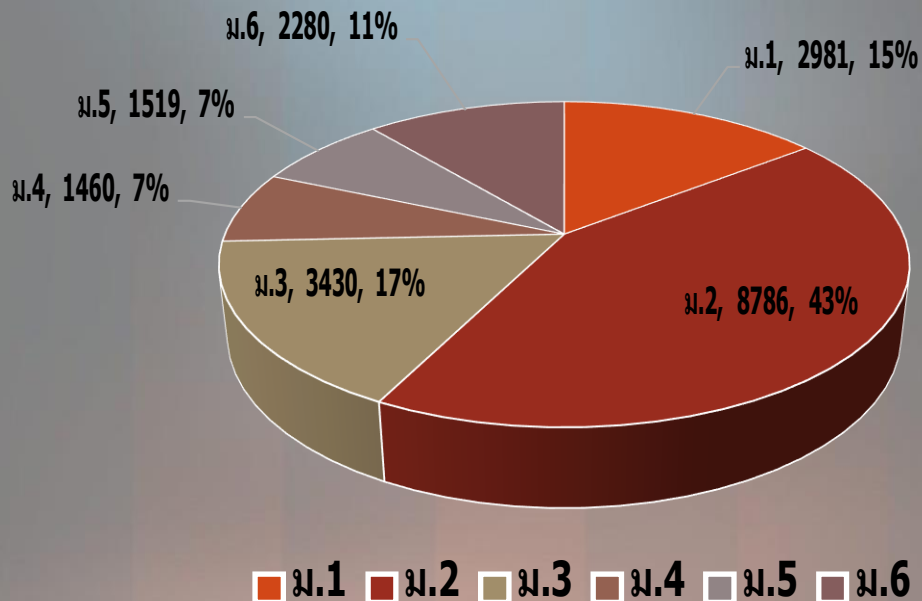


ปีการศึกษา 2563

ภาคเรียนที่ 1

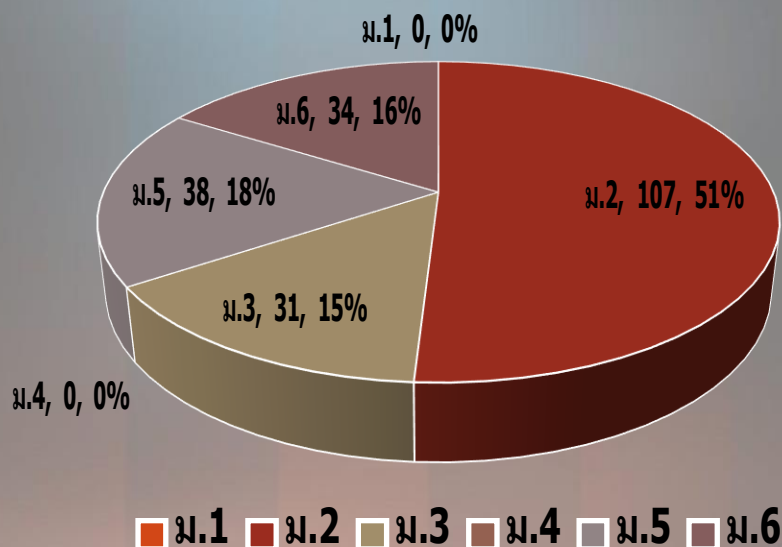
สถิติการเข้าใช้ห้องสมุด		
ประจำปีการศึกษา 2563		
ระดับ	จำนวน (ครั้ง)	ร้อยละ
ม.1	2,981	14.57
ม.2	8,786	42.95
ม.3	3,430	16.77
ม.4	1,460	7.14
ม.5	1,519	7.43
ม.6	2,280	11.15
รวม	2,0456	

สถิติการเข้าใช้ห้องสมุดประจำปีการศึกษา 2563



สถิติการเข้าใช้ห้องสมุด		
ประจำเดือนพฤษภาคม ปีการศึกษา 2563		
ระดับ	จำนวน (ครั้ง)	ร้อยละ
ม.1	0	0
ม.2	107	50.95
ม.3	31	14.76
ม.4	0	0
ม.5	38	18.10
ม.6	34	16.19
รวม	210	

สถิติการเข้าใช้ห้องสมุดประจำการศึกษา 2563
ประจำเดือนพฤษภาคม

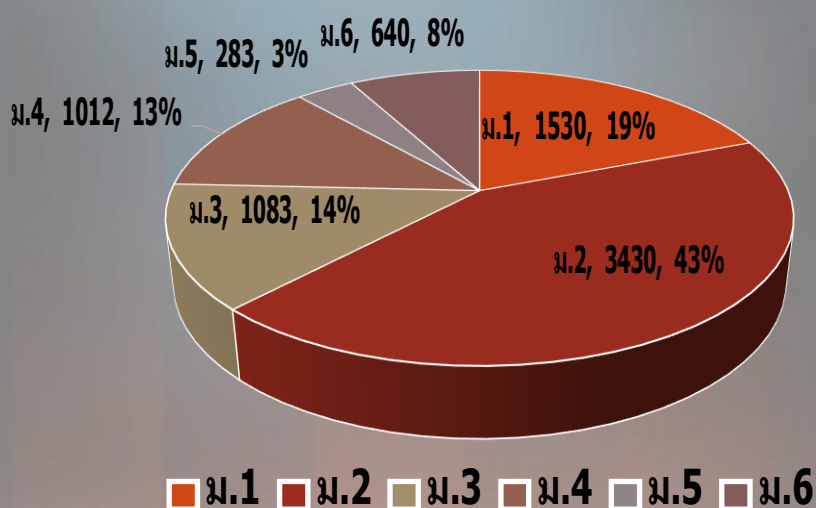


สถิติการเข้าใช้ห้องสมุด		
ประจำเดือนมิถุนายน ปีการศึกษา 2563		
ระดับ	จำนวน (ครั้ง)	ร้อยละ
ม.1	973	13.86
ม.2	2,623	37.36
ม.3	1,089	15.51
ม.4	200	2.85
ม.5	966	13.76
ม.6	1,170	16.66
รวม	7,021	

สถิติการเข้าใช้ห้องสมุดประจำการศึกษา 2563
ประจำเดือนมิถุนายน

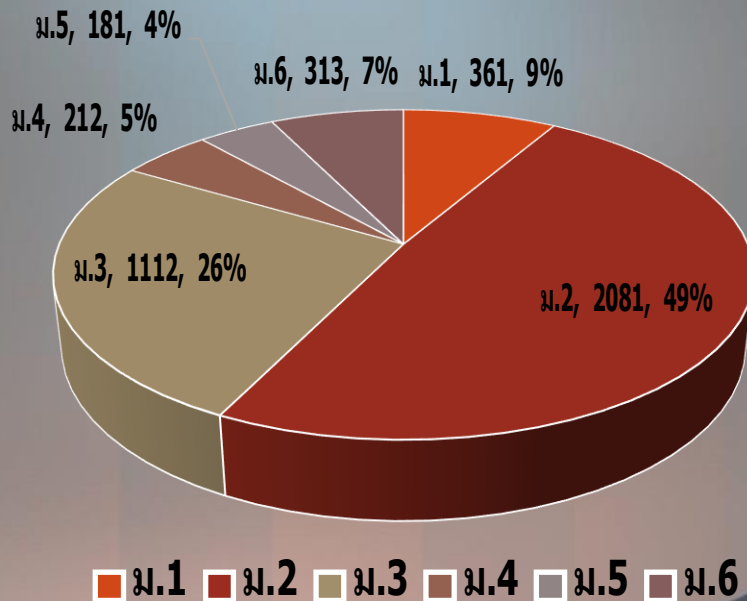
สถิติการเข้าใช้ห้องสมุด		
ประจำเดือนกรกฎาคม ปีการศึกษา 2563		
ระดับ	จำนวน (ครั้ง)	ร้อยละ
ม.1	1,530	19.18
ม.2	3,430	42.99
ม.3	1,083	13.57
ม.4	1,012	12.68
ม.5	283	3.55
ม.6	640	8.02
รวม	7,978	

สถิติการเข้าใช้ห้องสมุดประจำการศึกษา 2563
ประจำเดือนกรกฎาคม



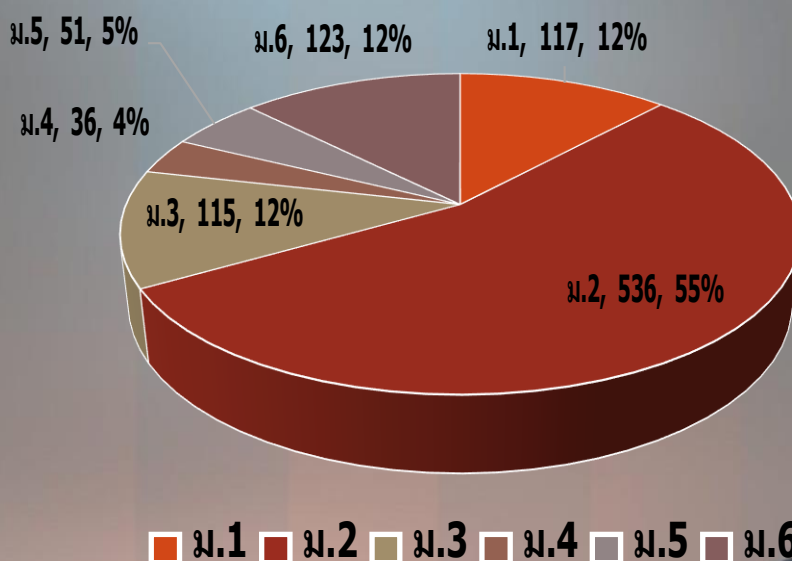
สถิติการเข้าใช้ห้องสมุด		
ประจำเดือนสิงหาคม ปีการศึกษา 2563		
ระดับ	จำนวน (ครั้ง)	ร้อยละ
ม.1	361	8.47
ม.2	2,081	48.85
ม.3	1,112	26.10
ม.4	212	4.98
ม.5	181	4.25
ม.6	313	7.35
รวม	4,260	

สถิติการเข้าใช้ห้องสมุดประจำการศึกษา 2563
ประจำเดือน สิงหาคม



สถิติการเข้าใช้ห้องสมุด		
ประจำเดือนกันยายน ปีการศึกษา 2563		
ระดับ	จำนวน (ครั้ง)	ร้อยละ
ม.1	117	11.96
ม.2	536	54.81
ม.3	115	11.76
ม.4	36	3.68
ม.5	51	5.21
ม.6	123	12.58
รวม	978	

สถิติการเข้าใช้ห้องสมุดประจำการศึกษา 2563
ประจำเดือนกันยายน

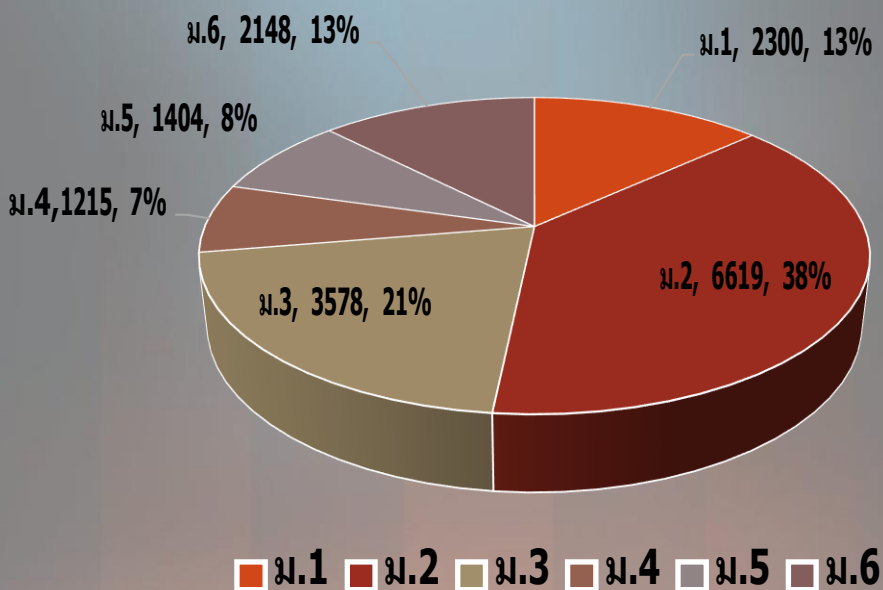


ปีการศึกษา 2563

ภาคเรียนที่ 2

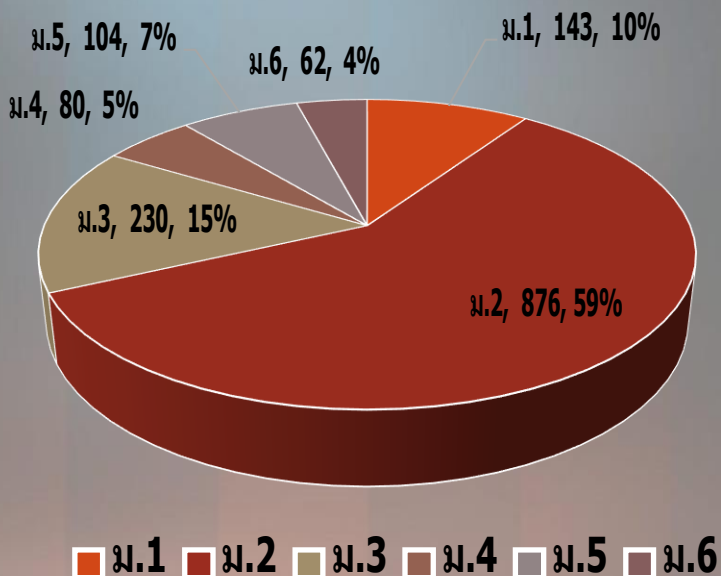
สถิติการเข้าใช้ห้องสมุด		
ประจำภาคเรียนที่ 2 ปีการศึกษา 2563		
ระดับ	จำนวน (ครั้ง)	ร้อยละ
ม.1	2,300	13.32
ม.2	6,619	38.34
ม.3	3,578	20.73
ม.4	1,215	7.04
ม.5	1,404	8.13
ม.6	2,148	12.44
รวม	17,264	

สถิติการเข้าใช้ห้องสมุดประจำการศึกษา 2563



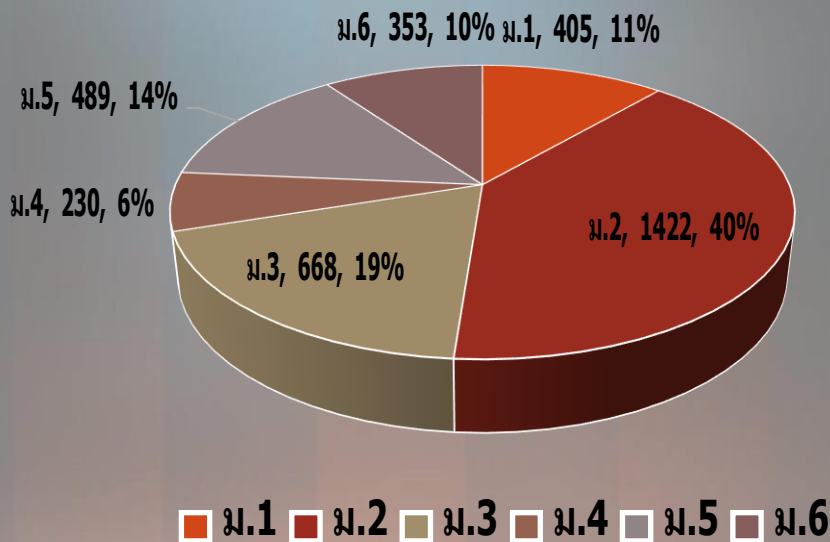
สถิติการเข้าใช้ห้องสมุด		
ประจำเดือนตุลาคม ปีการศึกษา 2563		
ระดับ	จำนวน (ครั้ง)	ร้อยละ
ม.1	143	9.57
ม.2	876	58.60
ม.3	230	15.38
ม.4	80	5.35
ม.5	104	6.96
ม.6	62	4.15
รวม	1,495	

สถิติการเข้าใช้ห้องสมุดประจำการศึกษา 2563
ประจำเดือนตุลาคม



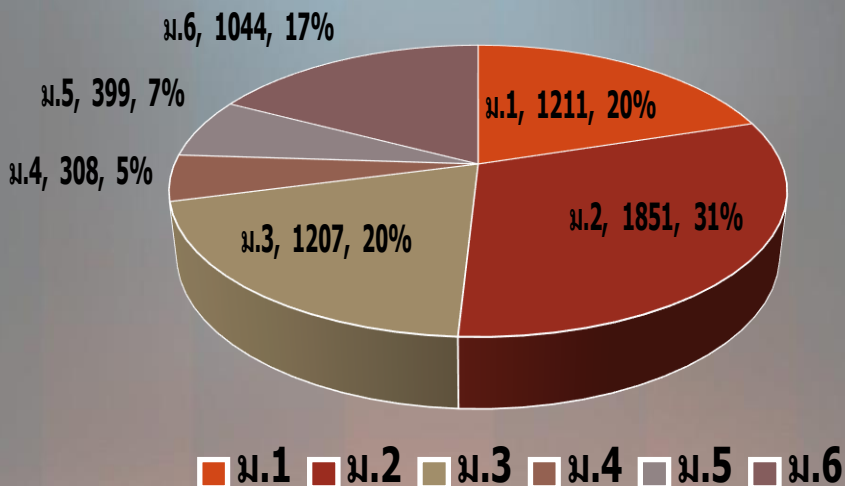
สถิติการเข้าใช้ห้องสมุด		
ประจำเดือนพฤศจิกายน ปีการศึกษา 2563		
ระดับ	จำนวน (ครั้ง)	ร้อยละ
ม.1	405	11.35
ม.2	1,422	39.87
ม.3	668	18.73
ม.4	230	6.45
ม.5	489	13.71
ม.6	353	9.90
รวม	3,567	

สถิติการเข้าใช้ห้องสมุดประจำเดือนพฤศจิกายน
ปีการศึกษา 2563



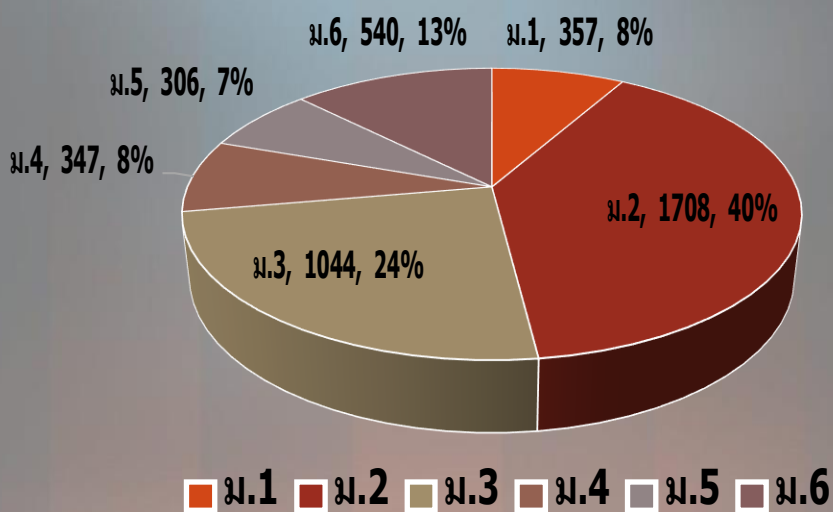
สถิติการเข้าใช้ห้องสมุด		
ประจำเดือนธันวาคม ปีการศึกษา 2563		
ระดับ	จำนวน (ครั้ง)	ร้อยละ
ม.1	1,211	20.12
ม.2	1,851	30.75
ม.3	1,207	20.05
ม.4	308	5.12
ม.5	399	6.63
ม.6	1,044	17.34
รวม	6,020	

สถิติการเข้าใช้ห้องสมุดประจำเดือนธันวาคม
ปีการศึกษา 2563



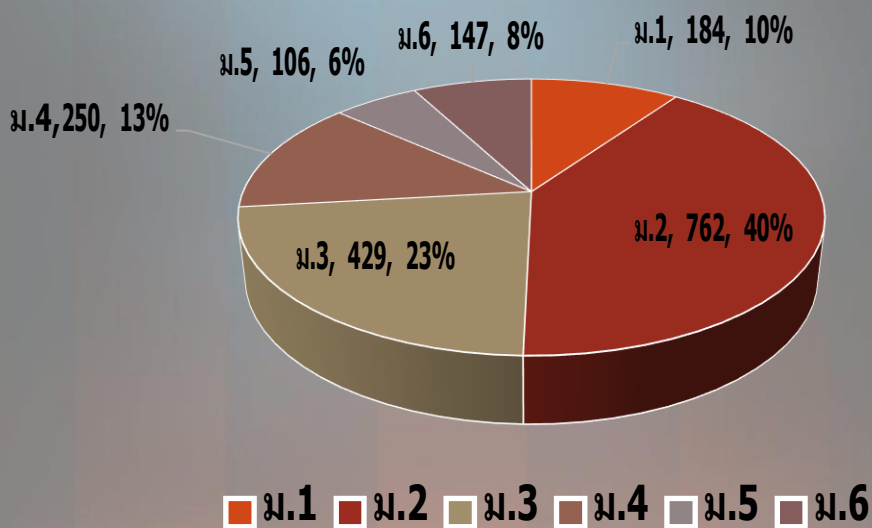
สถิติการเข้าใช้ห้องสมุด		
ประจำเดือนมกราคม ปีการศึกษา 2563		
ระดับ	จำนวน (ครั้ง)	ร้อยละ
ม.1	357	8.30
ม.2	1,708	39.70
ม.3	1,044	24.27
ม.4	347	8.07
ม.5	306	7.11
ม.6	540	12.55
รวม	4,302	

สถิติการเข้าใช้ห้องสมุดประจำเดือนมกราคม
ปีการศึกษา 2563



สถิติการเข้าใช้ห้องสมุด		
ประจำเดือนกุมภาพันธ์ ปีการศึกษา 2563		
ระดับ	จำนวน (ครั้ง)	ร้อยละ
ม.1	184	9.80
ม.2	762	40.58
ม.3	429	22.84
ม.4	250	13.31
ม.5	106	5.64
ม.6	147	7.83
รวม	1,878	

สถิติการเข้าใช้ห้องสมุดประจำเดือนกุมภาพันธ์
ปีการศึกษา 2563



งานห้องสมุดโรงเรียนที่ปราชญ์พิทยา



2562.08.23 07:44